



*Corso di Laurea Magistrale in
Ingegneria Gestionale*

Indicatori per il Rapporto di Riesame

All. "D" al Verbale del Consiglio di Corso di Studi del 19.01.2015

UNIVERSITÀ
DELLA CALABRIA



1 - L'INGRESSO, IL PERCORSO, L'USCITA DAL CDS

Ingresso MAGISTRALE (ING. GESTIONALE) Dati adeguata preparazione iniziale

I SESSIONE

Posti disponibili	80
Domande pervenute (Domande candidati italiani) (Domande candidati stranieri)	73 69 4
N° candidati italiani non in regola con i requisiti curriculari	0
N° candidati stranieri non in regola con i requisiti curriculari	3
Numero candidati (numero candidati italiani) (numero candidati stranieri)	70 69 1
N° candidati con voto \geq 96	29
N° candidati con voto $<$ 96	40
N° candidati partecipanti alla prova di verifica	36
N° candidati che superano la prova (candidati che superano la prova con una insufficienza)	31 (18)
N° ammessi	61 (1+29+31)

II SESSIONE

Posti disponibili	22
Domande pervenute	24
N° candidati con voto \geq 96	6
N° candidati con voto $<$ 96	18
N° candidati partecipanti alla prova di verifica	18
N° candidati che superano la prova (candidati che superano la prova con una insufficienza)	16 (5)
N° ammessi	22

		Laureati										
		Immatricolati	I anno	II anno	I FC	II FC	III FC	Abbandoni	Altro CdS	Altro Ateneo	Iscritti stabili	Laureati
DM270	2010	80		51	16	1	'15	5	0	1	4	68
DM270	2011	118	2	59	20	'15	'16	5	0	1	25	81
DM270	2012	72		20	'15	'16	'17	0	0	1	44	20
DM270	2013	74		'15	'16	'17	'18	0	0	0	72	
DM270	2014	80	'15	'16	'17	'18	'19	0	0	0	80	

Percentuali

		Laureati										
		Immatricolati	I anno	II anno	I FC	II FC	III FC	Abbandoni	Altro CdS	Altro Ateneo	Iscritti stabili	Laureati
DM270	2010	100%		64%	20%	1%	'15	6%	0%	1%	5%	85%
DM270	2011	100%	2%	50%	17%	'15	'16	4%	0%	1%	21%	69%
DM270	2012	100%		28%	'15	'16	'17	0%	0%	1%	61%	28%
DM270	2013	100%		'15	'16	'17	'18	0%	0%	0%	97%	
DM270	2014	100%	'15	'16	'17	'18	'19	0%	0%	0%	100%	

Elaborazioni Commissione Qualità su dati Report DWH "Analisi di N Coorti"

Iscritti al primo anno alle magistrali per titolo precedente a.a. 2014/2015

CODICE CORSO	CORSO	INGEGNERIA GESTIONALE	INGEGNERIA INFORMATICA	LAUREA TRIENNALE IN INGEGNERIA GESTIONALE	LAUREA TRIENNALE IN INGEGNERIA GESTIONALE - POLO DIDATTICO KR	LAUREA TRIENNALE IN INGEGNERIA INFORMATICA	Totale
0770	INGEGNERIA GESTIONALE	51	1	23	4	1	80

Report "Titolo di Studio precedente" ricevuto dall'ASTISS

A.A	Totale Immatricolati	Residenza		
		Provincia di Cosenza	Fuori Provincia	Fuori Regione
2010/2011	80	36	43	1
2011/2012	118	54	64	0
2012/2013	72	23	47	2
2013/2014	74	31	43	0
2014/2015	80	35	45	0

Report DWH "Provenienza geografica"

Percorso

CREDITI ACQUISITI

Elaborazioni Commissione Qualità su dati Report DWH "Dettaglio crediti per coorte e studente con anno accademico"

Nota: Nelle elaborazioni non si è tenuto conto degli abbandoni (espliciti), dei passaggi di corso, dei trasferimenti e dei sospesi nei rispettivi a.a.

0770 - INGEGNERIA GESTIONALE - LM

Anno accademico in corso 2014/2015
 Esami estratti dal Datawarehouse di Ateneo al 07/01/2015

Coorte di immatricolazione a.a. 2011/2012	V.A.	Credito sostenuti nell'anno				Credito sostenuti fino al II anno (parziali)				Credito sostenuti fino al III anno				Credito sostenuti fino al IV anno (parziali)			
		che non ha acquisito crediti	che ha acquisito da 1 a 5 crediti	che ha acquisito da 6 a 20 crediti	che ha acquisito da 21 a 40 crediti	che non ha acquisito crediti	che ha acquisito da 1 a 40 crediti	che ha acquisito da 41 a 80 crediti	che ha acquisito 81 crediti o più	che non ha acquisito crediti	che ha acquisito da 1 a 60 crediti	che ha acquisito da 61 a 120 crediti	che ha acquisito 121 crediti o più	che non ha acquisito crediti	che ha acquisito da 1 a 80 crediti	che ha acquisito da 81 a 160 crediti	che ha acquisito 161 crediti o più
Coorte di immatricolazione a.a. 2012/2013	V.A.	1	0	8	27	1	32	37	2	0	12	32	0	0	15	10	0
	%	1,35	0,00	10,81	36,49	1,39	44,44	51,39	2,78	0,00	27,27	72,73	0,00	60,00	40,00	0,00	
Coorte di immatricolazione a.a. 2011/2012	V.A.	5	1	12	33	1	7	34	69	1	10	42	0	15	10	0	
	%	4,24	0,85	10,17	27,97	0,90	6,31	30,63	62,16	1,89	18,87	79,25	0,00	60,00	40,00	0,00	

Fonte: Unità Strategica Servizio Statistico d'Ateneo e Supporto alle Decisioni su dati estratti dal Datawarehouse di Ateneo al 07/01/2015

Dati al 07/01/2015

	Voto medio ponderato	Deviazione standard
Coorte 2011-2012	26,53	1,90
Coorte 2012-2013	27,37	1,56
Coorte 2013-2014	27,04	1,95

Elaborazioni Commissione Qualità su dati Report DWH "Esami per coorte di immatricolazione e studente"

Trasferimenti in Uscita

Coorte Immatricolazione	Carriera	Ateneo Esterno	Corso di Studio Esterno	Trasferimenti in uscita
2013/2014				0
Total				0

Coorte Immatricolazione	Carriera	Ateneo Esterno	Corso di Studio Esterno	Trasferimenti in uscita
2012/2013	158749	UNIVERSITA' DI PISA	INGEGNERIA GESTIONALE	1
Total				1

Coorte Immatricolazione	Carriera	Ateneo Esterno	Corso di Studio Esterno	Trasferimenti in uscita
2011/2012	151843	UNIVERSITA' TELEMATICA INTERNAZIONALE UNINETTUNO- ROMA	INGEGNERIA GESTIONALE	1
Total				1

Elaborazioni Commissione Qualità su dati DWH di Ateneo

Uscita

MAGISTRALE (ING. GESTIONALE)

Laureati

		Immatricolati	I anno	II anno	I FC	II FC	III FC	Abbandoni	Altro CdS	Altro Ateneo	Iscritti stabili	Laureati
DM270	2010	80		51	16	1	'15	5	0	1	4	68
DM270	2011	118	2	59	20	'15	'16	5	0	1	25	81
DM270	2012	72		20	'15	'16	'17	0	0	1	44	20
DM270	2013	74		'15	'16	'17	'18	0	0	0	72	
DM270	2014	80	'15	'16	'17	'18	'19	0	0	0	80	

Percentuali		Laureati										
		Immatricolati	I anno	II anno	I FC	II FC	III FC	Abbandoni	Altro CdS	Altro Ateneo	Iscritti stabili	Laureati
DM270	2010	100%		64%	20%	1%	'15	6%	0%	1%	5%	85%
DM270	2011	100%	2%	50%	17%	'15	'16	4%	0%	1%	21%	69%
DM270	2012	100%		28%	'15	'16	'17	0%	0%	1%	61%	28%
DM270	2013	100%		'15	'16	'17	'18	0%	0%	0%	97%	
DM270	2014	100%	'15	'16	'17	'18	'19	0%	0%	0%	100%	

Elaborazioni Commissione Qualità su dati Report DWH "Analisi di N Coorti"

CdS 770 Ingegneria Gestionale (Magistrale)

Coorte Immatricolazione	Immatricolati generici	Iscritti al I° anno FC	% iscritti I° FC
2010/2011	80	22	27,5%
2011/2012	118	53	44,9%
2012/2013	72	43	59,7%

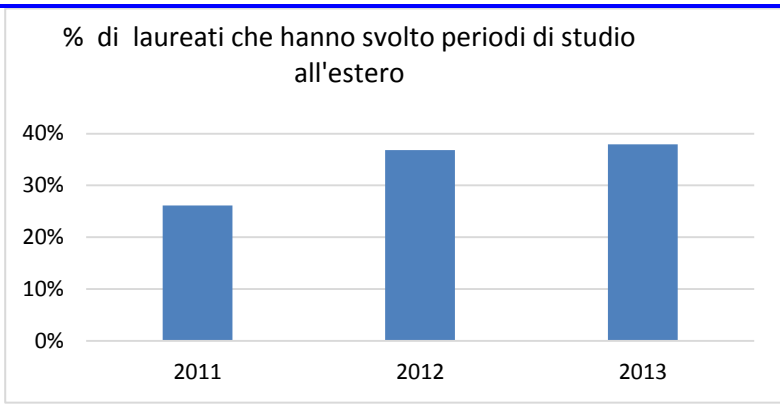
Elaborazioni Commissione Qualità su dati DWH di Ateneo

Internazionalizzazione

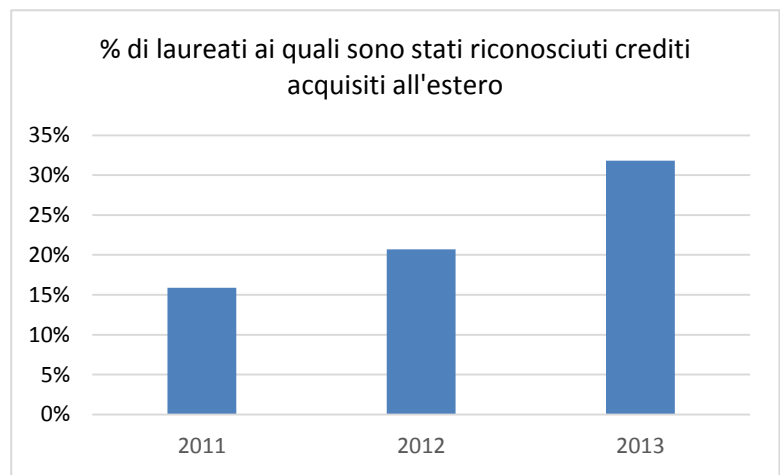
Mobilità in Uscita

CONCLUSI	MAGISTRALE/SPECIALISTICA	PROGRAMMA
2013/2014	24	17 ERASMUS, 4 PLACEMENT, 1 MOST, 2 FULL-TIME VISITING RESEARCH SCHOLAR
2012/2013	20	15 LLP, 3 MOST, 2 FREE MOVER
2011/2012	8	8 LLP

Elaborazione Commissione Qualità su dati interni del CdS



Elaborazioni Commissione Qualità su dati AlmaLaurea "Profilo Laureati"

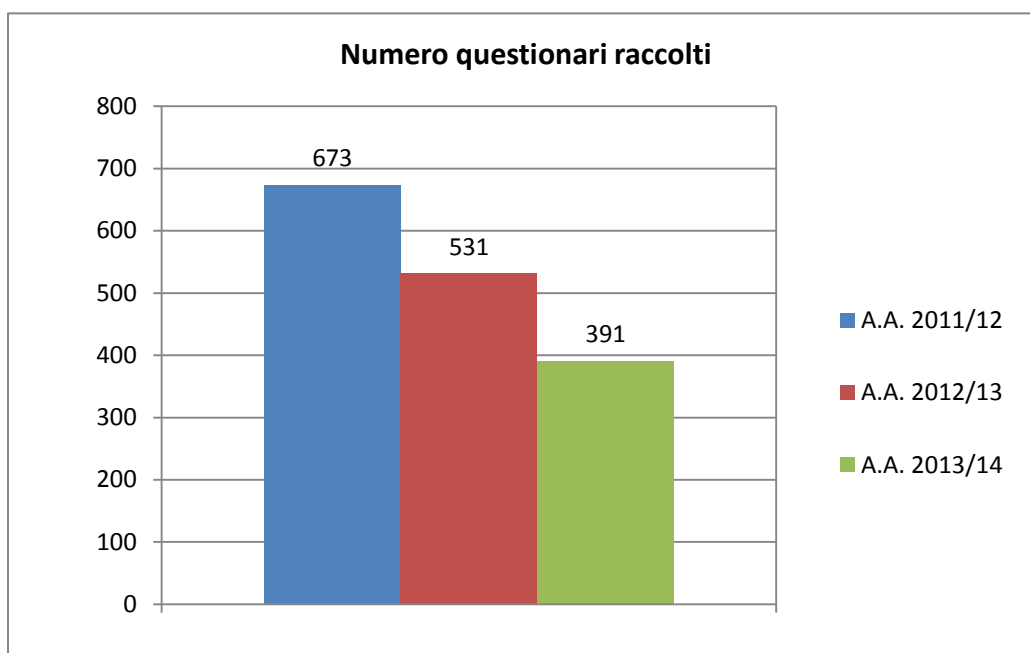


Elaborazioni Commissione Qualità su dati AlmaLaurea "Profilo Laureati"

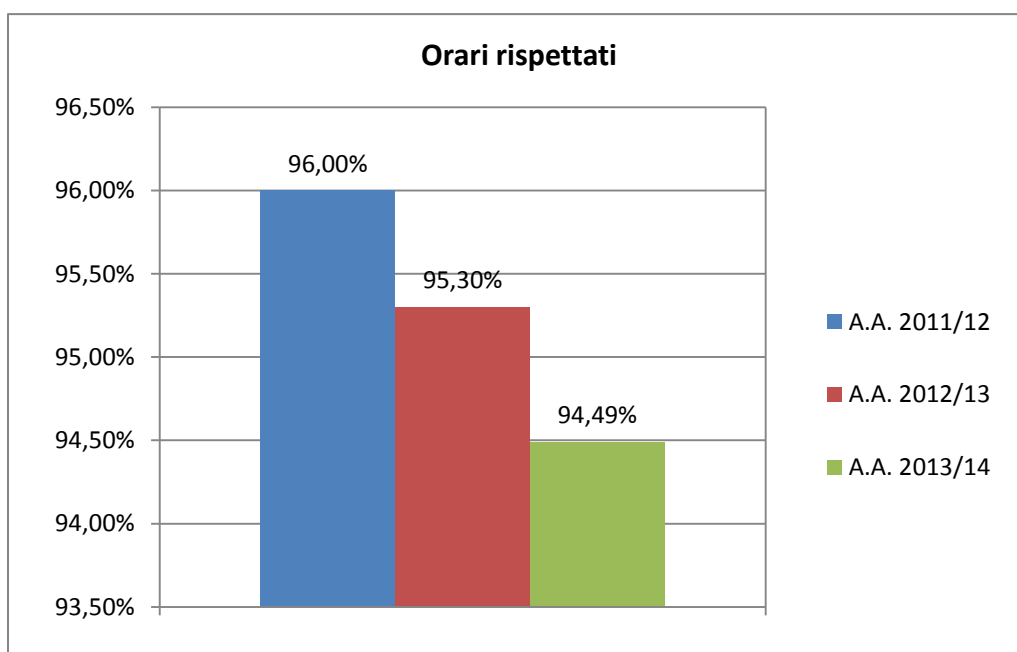
Mobilità in Ingresso

A.A.	DOMANDE	AMMESSI	Studenti ingresso programma "Student Exchange Programme"
2014/2015	4	1	2

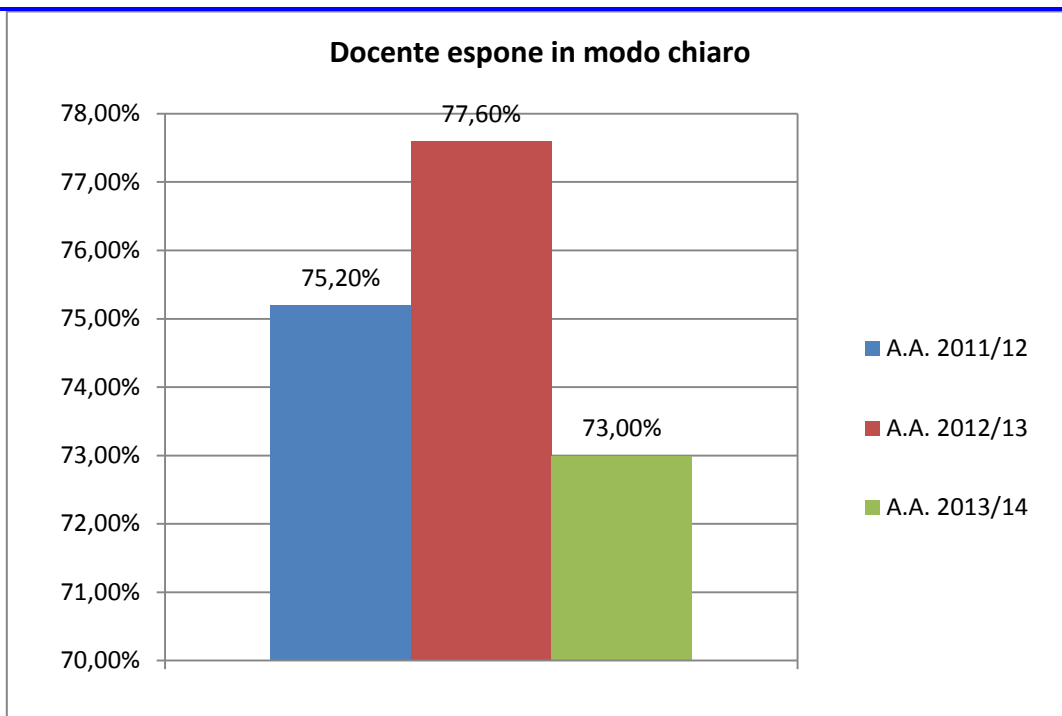
2 - L'ESPERIENZA DELLO STUDENTE



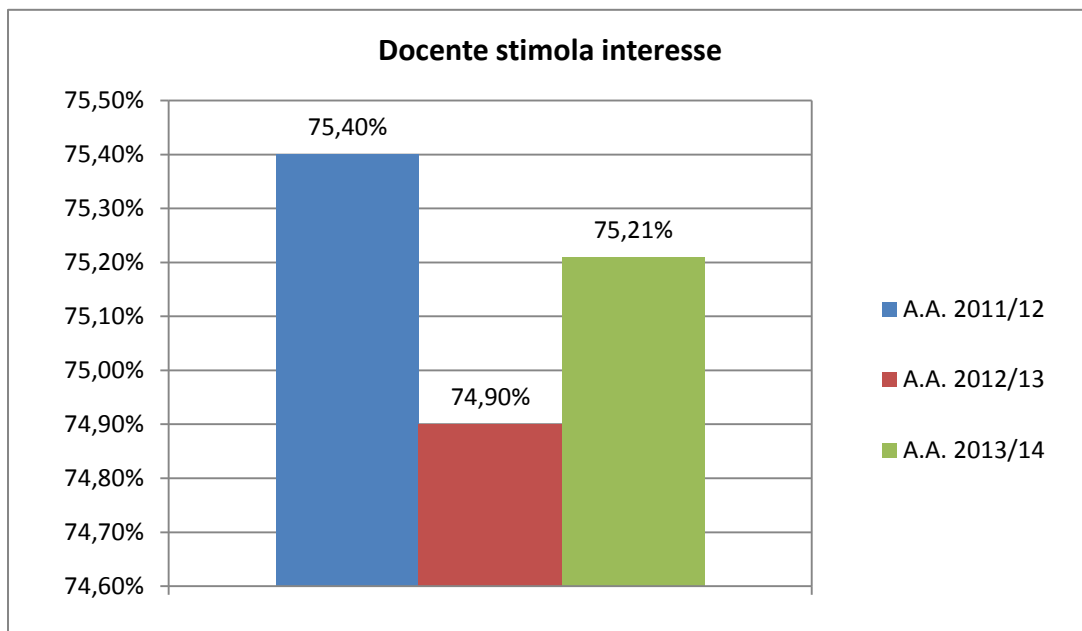
Elaborazioni Commissione Qualità su dati IVADIS



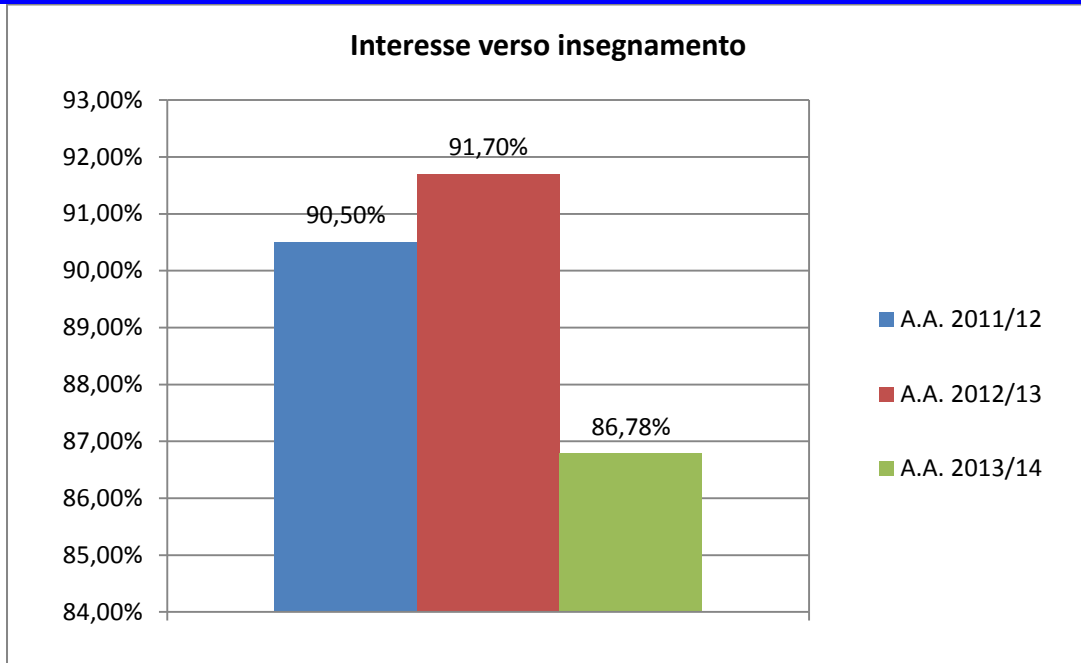
Elaborazioni Commissione Qualità su dati IVADIS



Elaborazioni Commissione Qualità su dati IVADIS



Elaborazioni Commissione Qualità su dati IVADIS



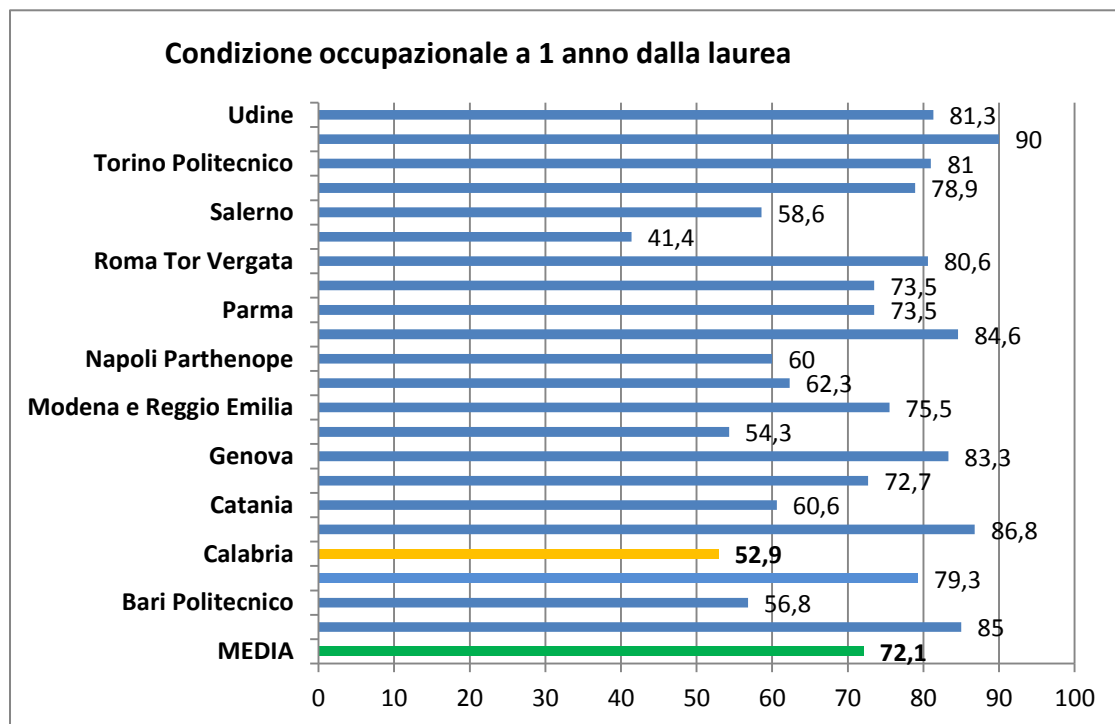
Elaborazioni Commissione Qualità su dati IVADIS

Opinione laureandi sulla didattica			41		
Questionari somministrati nelle sedute di laurea di Luglio, settembre e Dicembre 2014			LM		
			N	%	
1)	Quanti insegnamenti, tra quelli previsti dal suo corso di studio, ha frequentato regolarmente?	Più del 75% (tutti o quasi tutti)	36	87,80%	
		51 - 75% (più della metà)	3	7,32%	
		26% - 50% (meno della metà)	2	4,88%	
		fino al 25% (quasi nessuno) (passa alla domanda 4)	0	0,00%	
2)	Qual è il suo giudizio sulle aule in cui si sono svolte le lezioni e le esercitazioni?	Sempre o quasi sempre adeguate	11	26,83%	92,68%
		Spesso adeguate	27	65,85%	
		Raramente adeguate	3	7,32%	
		Mai adeguate	0	0,00%	
3)	Qual è il suo giudizio sulle attrezzature informatiche?	Presenti in numero adeguato	15	36,59%	
		Presenti ma in numero inadeguato	25	60,98%	
		Non presenti	1	2,44%	
		Mai utilizzate	0	0,00%	
4)	Qual è il suo giudizio sulle attrezzature per le altre attività didattiche (laboratori, esperienze pratiche, ecc.)?	Sempre o quasi sempre adeguate	8	19,51%	75,61%
		Spesso adeguate	23	56,10%	
		Raramente adeguate	8	19,51%	
		Mai adeguate	1	2,44%	
5)	Qual è il suo giudizio sui servizi di biblioteca (accesso al prestito e alla consultazione, orari di apertura, ecc.)?	Decisamente positivo	14	34,15%	75,61%
		Abbastanza positivo	17	41,46%	
		Abbastanza negativo	2	4,88%	
		Decisamente negativo	0	0,00%	
6)	Il carico di studio degli insegnamenti è adeguato alla durata del corso di studio?	Decisamente SI'	18	43,90%	
		Più SI' che no	21	51,22%	
		Più NO che si	2	4,88%	
		Decisamente NO (Se si è risposto "decisamente NO" completare anche la domanda 6.b)	0	0,00%	
6.b)	In ogni caso, ritiene il carico di studio eccessivo o insufficiente	Eccessivo	26	86,67%	
		Insufficiente	4	13,33%	
7)	Ha svolto attività di tirocinio o stage riconosciuta dal corso di studio?	SI', un tirocinio organizzato effettivamente dal corso di studio	10	24,39%	31,71%
		SI', ma si trattava di un'attività riconosciuta successivamente dal corso di studi	3	7,32%	
		NO (passa alla domanda 10)	28	68,29%	
8)	Valuta positivamente il supporto fornito dalla sua università per effettuare l'attività di tirocinio o stage?	Decisamente SI'	6	46,15%	
		Più SI' che no	7	53,85%	
		Più NO che si	0	0,00%	
		Decisamente NO	0	0,00%	
9)	Valuta positivamente l'esperienza di tirocinio o stage?	Decisamente SI'	10	76,92%	100,00%
		Più SI' che no	3	23,08%	
		Più NO che si	0	0,00%	
		Decisamente NO	0	0,00%	
10)	Ha effettuato periodi di studio all'estero nel corso di studi universitari?	SI	17	42,50%	
		NO (passa alla domanda 13)	23	57,50%	
10.b)	Indichi l'esperienza più importante (solo chi ha risposto "si" alla domanda 10)	Programma dell'Unione Europea	7	87,50%	
		Altra esperienza riconosciuta dal corso di studi	1	12,50%	
		Iniziativa personale	0	0,00%	
			0	0,00%	
11)	Valuta positivamente il supporto fornito dalla sua università per lo studio all'estero? (solo per chi alla domanda 10.b ha risposto "programma dell'Unione Europea" o "altra esperienza riconosciuta dal corso di studi")	Decisamente SI'	2	28,57%	
		Più SI' che no	5	71,43%	
		Più NO che si	0	0,00%	
		Decisamente NO	0	0,00%	
12)	Valuta positivamente l'esperienza di studio all'estero?	Decisamente SI'	7	100,00%	
		Più SI' che no	0	0,00%	
		Più NO che si	0	0,00%	
		Decisamente NO	0	0,00%	
13)	E' complessivamente soddisfatto/a del corso di studi?	Decisamente SI'	30	73,17%	97,56%
		Più SI' che no	10	24,39%	
		Più NO che si	1	2,44%	
		Decisamente NO	0	0,00%	
14)	Se potesse tornare indietro si scriverebbe nuovamente all'università?	SI', allo stesso corso di questo Ateneo	36	90,00%	
		SI', ma ad un altro corso di questo Ateneo	1	2,50%	
		SI', allo stesso corso ma di un altro Ateneo	3	7,50%	
		SI', ma ad un altro corso e in un altro Ateneo	0	0,00%	
		NO, non mi iscriverò più all'università	0	0,00%	
Per le lauree magistrali					
14 bis)	Se potesse tornare indietro si scriverebbe nuovamente al corso di laurea specialistica/magistrale?	SI', allo stesso corso specialistico/magistrale di questo Ateneo	38	92,68%	
		SI', ma ad un altro corso specialistico/magistrale di questo Ateneo	1	2,44%	
		SI', allo stesso corso specialistico/magistrale ma di un altro Ateneo	2	4,88%	
		SI', ma ad un altro corso specialistico/magistrale e in un altro Ateneo	0	0,00%	
		NO, non mi iscriverò più a nessun corso di laurea specialistica/magistrale	0	0,00%	

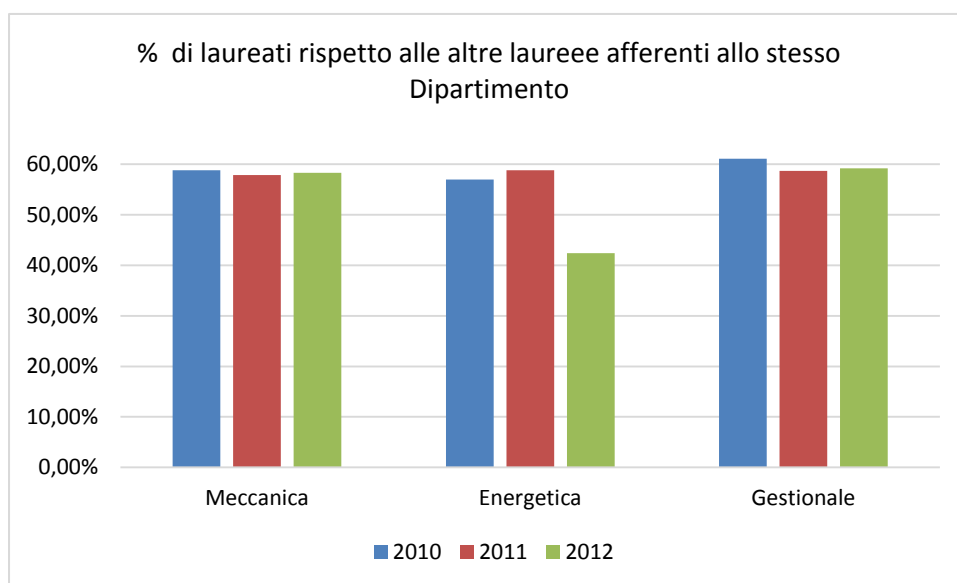
Elaborazione Commissione Qualità su dati interni del CdS

3 - L'ACCOMPAGNAMENTO AL MONDO DEL LAVORO

3-b ANALISI DELLA SITUAZIONE, COMMENTO AI DATI



Elaborazione Commissione Qualità su dati AlmaLaurea "Sbocchi Occupazionali"



Elaborazione Commissione Qualità su dati AlmaLaurea "Sbocchi Occupazionali"

CDS	STAGE/ TIROCINI	SPECIALISTICA 509	MAGISTRALE 270
<i>GESTIONALE</i>	<i>27</i>	<i>6</i>	<i>21</i>

Elaborazioni Commissione Qualità su dati interni del CdS - A.A. 2013/2014