



*Corso di Laurea in  
Ingegneria Gestionale*

*Indicatori per il Rapporto di Riesame*

*All. "C" al Verbale del Consiglio di Corso di Studi del 19.01.2015*

UNIVERSITÀ  
DELLA CALABRIA



## 1 - L'INGRESSO, IL PERCORSO, L'USCITA DAL CDS

### Ingresso

		TRIENNALE (INGEGNERIA GESTIONALE)														
				Laureati												
		Immatricola ti	di cui con debiti formati vi	I ann o	II ann o	III ann o	I FC	II FC	Abbando ni	passag gi ad altro CdS	passag gi ad altro Ateneo	Iscritt i stabil i	Laurea ti Totali	di cui iscritt i alla LM		
DM270	2009	147	89			26	22	15	40	13	5	24	63	54		
DM270	2010	131	110			18	17	'15	46	5	0	41	35	31		
DM270	2011	152	92			21	'15	'16	43	13	2	70	21	18		
DM270	2012	151	97			'15	'16	'17	28	9	0	101	0			
DM270	2013	151	65		'15	'16	'17	'18	25	2	0	106	0			
DM270	2014	138	41	'15	'16	'17	'18	'19	2	0	0	136	0			

### Percentuali

		Laureati												
		Immatricola ti	di cui con debiti formati vi	I ann o	II ann o	III ann o	I FC	II FC	Abbando ni	passag gi ad altro CdS	passag gi ad altro Ateneo	Iscritt i stabil i	Laurea ti	di cui iscritt i alla LM
DM270	2009	100%	61%			18%	15 %	10 %	27%	9%	3%	16%	43%	86%
DM270	2010	100%	84%			14%	13 %	'15	35%	4%	0%	31%	27%	89%
DM270	2011	100%	61%			14%	'15	'16	28%	9%	1%	46%	14%	86%
DM270	2012	100%	64%			'15	'16	'17	19%	6%	0%	67%		
DM270	2013	100%	43%		'15	'16	'17	'18	17%	1%	0%	70%		
DM270	2014	100%	30%	'15	'16	'17	'18	'19						

Elaborazioni Commissione Qualità su dati Report DWH "Analisi di N Coorti"

*Dati di Ingresso - Tipo di scuola*

A.A.	Totale immatricolati	tipo scuola superiore				
		Istituti professionali	Istituti Tecnici	Licei socio-psico-pedagogici	Licei	Altro titolo di scuola secondaria
2009/2010	148	2	27	3	115	1
2010/2011	131	0	19	1	110	1
2011/2012	152	2	23	2	123	2
2012/2013	151	1	19	0	126	5
2013/2014	151	2	29	3	115	2
2014/2015	138	3	30	4	100	1

*Report DWH "Tipo scuola superiore triennali e ciclo unico"*

*Dati di Ingresso - Tipo di scuola (%)*

A.A.	Totale immatricolati	tipo scuola superiore				
		Istituti professionali	Istituti Tecnici	Licei socio-psico-pedagogici	Licei	Altro titolo di scuola secondaria
2009/2010	148	1,35%	18,24%	2,03%	77,70%	0,68%
2010/2011	131	0,00%	14,50%	0,76%	83,97%	0,76%
2011/2012	152	1,32%	15,13%	1,32%	80,92%	1,32%
2012/2013	151	0,66%	12,58%	0,00%	83,44%	3,31%
2013/2014	151	1,32%	19,21%	1,99%	76,16%	1,32%
2014/2015	138	2,17%	21,74%	2,90%	72,46%	0,72%

*Dati di Ingresso - Residenza*

A.A.	Totale Immatricolati	Residenza		
		Provincia Cosenza	Fuori Provincia	Fuori Regione
2009/2010	148	64	82	2
2010/2011	131	61	67	3
2011/2012	152	80	72	0
2012/2013	151	76	73	2
2013/2014	151	68	78	5
2014/2015	138	65	73	0

*Report DWH "Provenienza Geografica"*

*Dati di Ingresso- fasce voto di maturità*

A.A.	Range_voto			Totale complessivo
	<=69	70-89	>= 90	
2009/2010	14	62	72	<b>148</b>
2010/2011	8	58	65	<b>131</b>
2011/2012	11	75	66	<b>152</b>
2012/2013	6	77	68	<b>151</b>
2013/2014	8	70	73	<b>151</b>
2014/2015	10	64	64	<b>138</b>

*Report DWH "Analisi di una Coorte - fasce voto maturità triennali e ciclo unico"*

*Dati di Ingresso- fasce voto di maturità %*

A.A.	Range_voto		
	<=69	70-89	>= 90
2009/2010	9,5%	41,9%	48,6%
2010/2011	6,1%	44,3%	49,6%
2011/2012	7,2%	49,3%	43,4%
2012/2013	4,0%	51,0%	45,0%
2013/2014	5,3%	46,4%	48,3%
2014/2015	7,2%	46,4%	46,4%

*Calcoli da dati Report DWH "Analisi di una Coorte - fasce voto maturità triennali e ciclo unico"*

**Percorso**

**CREDITI ACQUISITI**

Elaborazioni Commissione Qualità su dati Report DWH "Dettaglio crediti per coorte e studente con anno accademico"

Nota: Nelle elaborazioni non si è tenuto conto degli abbandoni (espliciti), dei passaggi di corso, dei trasferimenti e dei sospesi nei rispettivi

Anno accademico in corso 2014/2015		Esami estratti dal Datawarehouse di Ateneo al 07/01/2015																			
Coorte immatricolazione a.a. 2011/2012	V.A.	Credito sostenuti nel I anno					Credito sostenuti fino al II anno (parziali)			Credito sostenuti fino al III (parziali)		Credito sostenuti fino al IV anno (parziali)									
		di cui	%	che non ha acquisito crediti	che ha acquisito da 1 a 5 crediti	che ha acquisito da 6 a 20 crediti	che ha acquisito da 21 a 40 crediti	che ha acquisito 41 crediti o più	che non ha acquisito crediti	che ha acquisito da 1 a 40 crediti	che ha acquisito da 41 a 80 crediti	che ha acquisito 81 crediti o più	che non ha acquisito crediti	che ha acquisito da 1 a 60 crediti	che ha acquisito da 61 a 120 crediti	che ha acquisito 121 crediti o più	che non ha acquisito crediti	che ha acquisito da 1 a 80 crediti	che ha acquisito da 81 a 160 crediti	che ha acquisito 161 crediti o più	
Coorte immatricolazione a.a. 2013/2014	19,46	0,00	30,87	32,89	16,78	0,93	75,93	23,15	0,00	1,04	19,79	41,67	37,50	0,00	34,38	62,50	3,13				
Coorte immatricolazione a.a. 2012/2013	16,44	0,00	44,52	28,77	10,27	2,99	29,31	40,52	27,99	0,98	49,02	50,00	0,00								
Coorte immatricolazione a.a. 2011/2012	25,71	0,00	40,71	18,57	15,00	6,60	27,36	36,79	29,25	1,04	19,79	41,67	37,50	0,00	34,38	62,50	3,13				

Fonte: Unità Strategica Servizio Statistico d'Ateneo e Supporto alle Decisioni su dati estratti dal Datawarehouse di Ateneo al 07/01/2015

**0705 - INGEGNERIA GESTIONALE - L**

Dati al 07/01/2015

	Voto medio ponderato	Deviazione standard
<b>Coorte 2011-2012</b>	23,39	2,79
<b>Coorte 2012-2013</b>	22,87	2,65
<b>Coorte 2013-2014</b>	22,73	3,16

*Elaborazioni Commissione Qualità su dati Report DWH "Esami per coorte di immatricolazione e studente"*

### Analisi Immatricolazione ed Abbandoni

Coorte Immatricolazione	A.A.	Immatricolati generici	Iscritti (Coorti)	Passaggi (Coorti)	Trasferimenti in uscita (Coorti)	Sospesi (Coorti)	Abbandoni (Coorti)	Di cui abbandoni impliciti (Coorti)	Laureati Generici (Coorti)
2011/2012	2011/12	141	108	12	0	0	32	7	0
	2012/13	0	97	1	1	0	9	1	0
	2013/14	0	74	0	0	0	2	0	21
	2014/15	0	71	0	1	0	0	0	0
2012/2013	2012/13	148	121	5	0	1	25	1	0
	2013/14	0	113	4	0	1	3	0	0
	2014/15	0	107	0	0	0	0	0	0
2013/2014	2013/14	151	124	2	0	0	25	0	0
	2014/15	0	113	0	0	0	0	0	0

*Elaborazioni Commissione Qualità su dati Report DWH "ANALISI N COORTI"*

Data di rilevazione: 14/01/2015

Analisi di N Coorti

Corso Immatricolazione: INGEGNERIA GESTIONALE:0705

### Passaggi in Ingresso

	COORTE			
	2011-2012	2012-2013	2013-2014	tot
INGEGNERIA INFORMATICA	7	7	3	17
INGEGNERIA CIVILE	4	3	1	8
INGEGNERIA MECCANICA	1	1	2	4
INGEGNERIA ELETTRONICA	0	2	0	2
INGEGNERIA CHIMICA	0	0	2	2
	12	13	8	33

*Elaborazioni Commissione Qualità su dati Report DWH "Passaggi in ingresso"*

### Passaggi in Uscita

	COORTE			
	2011-2012	2012-2013	2013-2014	tot
INGEGNERIA CIVILE	6	3	0	9
INGEGNERIA MECCANICA	1	3	2	6
INGEGNERIA CHIMICA	3	1	0	4
INGEGNERIA INFORMATICA	1	1	0	2
INGEGNERIA PER L'AMBIENTE E IL TERRITORIO	1	0	0	1
FILOSOFIA E STORIA	0	1	0	1
DISCIPLINE ECONOMICHE E SOCIALI PER LO SVILUPPO	1	0	0	1
	13	9	2	24

Elaborazioni Commissione Qualità su dati Report DWH "Passaggi in uscita"

### Trasferimenti in ingresso

Coorte Immatricolazione	Carriera	Ateneo di Provenienza	Anno Corso Trasferimento Destinazione	A.A. 2014/2015	A.A. 2012/2013
				Trasferimenti in entrata	Trasferimenti in entrata
2011/2012	174603	UNIVERSITA' DEGLI STUDI DI PARMA	2	1	0
	159461	UNIVERSITA' TELEMATICA INTERNAZIONALE UNINETTUNO- ROMA	2	0	1
	174126	UNIVERSITA' DI FIRENZE	2	1	0
	174602	UNIVERSITA' DI PERUGIA	1	1	0

Coorte Immatricolazione	Carriera	Ateneo di Provenienza	Anno Corso Trasferimento Destinazione	A.A. 2014/2015	A.A. 2012/2013
				Trasferimenti in entrata	Trasferimenti in entrata
2010/2011	159874	UNIVERSITA' DEGLI STUDI DI REGGIO CALABRIA	3	0	1
	159888	UNIVERSITA' DEGLI STUDI DI REGGIO CALABRIA	3	0	1
	174548	POLITECNICO DI TORINO	2	1	0

Coorte Immatricolazione	Carriera	Ateneo di Provenienza	Anno Corso Trasferimento Destinazione	A.A. 2014/2015
				Trasferimenti in entrata
2013/2014	174270	POLITECNICO DI TORINO	2	1

Elaborazioni Commissione Qualità su dati Report DWH "Trasferimenti in Ingresso"

### Trasferimenti in Uscita

Coorte Immatricolazione	Carriera	Ateneo Esterno	Corso di Studio Esterno	Trasferimenti in uscita
2013/2014				0
Total				0

Coorte Immatricolazione	Carriera	Ateneo Esterno	Corso di Studio Esterno	Trasferimenti in uscita
2012/2013	155973	UNIVERSITA' DI UDINE	INGEGNERIA GESTIONALE	1
Total				1

Coorte Immatricolazione	Carriera	Ateneo Esterno	Corso di Studio Esterno	Trasferimenti in uscita
2011/2012	149324	UNIVERSITA' DEGLI STUDI DI CATANZARO "MAGNA GRAECIA"	ECONOMIA AZIENDALE	1
	150156	UNIVERSITA' DEGLI STUDI DI CATANZARO "MAGNA GRAECIA"	MEDICINA E CHIRURGIA	1
Total				2

*Elaborazioni Commissione Qualità su dati Report DWH "Trasferimenti in Uscita"*



## Uscita

### TRIENNALE (INGEGNERIA GESTIONALE)

				Laureati										
		Immatricola ti	di cui con debiti formati vi	I ann o	II ann o	III ann o	I FC	II FC	Abbando ni	passag gi ad altro CdS	passag gi ad altro Ateneo	Iscritt i stabil i	Laurea ti Totali	di cui iscritt i alla LM
DM270	Anno													
DM270	2009	147	89			26	22	15	40	13	5	24	63	54
DM270	2010	131	110			18	17	'15	46	5	0	41	35	31
DM270	2011	152	92			21	'15	'16	43	13	2	70	21	18
DM270	2012	151	97			'15	'16	'17	28	9	0	101	0	
DM270	2013	151	65		'15	'16	'17	'18	25	2	0	106	0	
DM270	2014	138	41	'15	'16	'17	'18	'19	2	0	0	136	0	

### Percentuali

				Laureati										
		Immatricola ti	di cui con debiti formati vi	I ann o	II ann o	III ann o	I FC	II FC	Abbando ni	passag gi ad altro CdS	passag gi ad altro Ateneo	Iscritt i stabil i	Laurea ti	di cui iscritt i alla LM
DM270	Anno													
DM270	2009	100%	61%			18%	15%	10%	27%	9%	3%	16%	43%	86%
DM270	2010	100%	84%			14%	13%	'15	35%	4%	0%	31%	27%	89%
DM270	2011	100%	61%			14%	'15	'16	28%	9%	1%	46%	14%	86%
DM270	2012	100%	64%			'15	'16	'17	19%	6%	0%	67%		
DM270	2013	100%	43%		'15	'16	'17	'18	17%	1%	0%	70%		
DM270	2014	100%	30%	'15	'16	'17	'18	'19						

Elaborazioni Commissione Qualità su dati Report DWH "Analisi di N Coorti"

### TRIENNALE (INGEGNERIA GESTIONALE)

Coorte Immatricolazione	Immatricolati generici	Iscritti al I° anno FC	% iscritti I° FC
2008/2009	138	61	44,2%
2009/2010	147	69	46,9%
2010/2011	131	62	47,3%
2011/2012	152	71	46,7%

Elaborazioni Commissione Qualità su dati DWH Ateneo- data di rilevazione 14/01/2015

**Internazionalizzazione**

MOBILITÀ IN USCITA

A.A. 2012/2013			
CONCLUSI	LAUREA	PROGRAMMA	CREDITI
2	TRIENNALE	LLP	30 UK + 25 CFU
A.A. 2013/2014			
2	TRIENNALE	ERASMUS	13,5 CFU

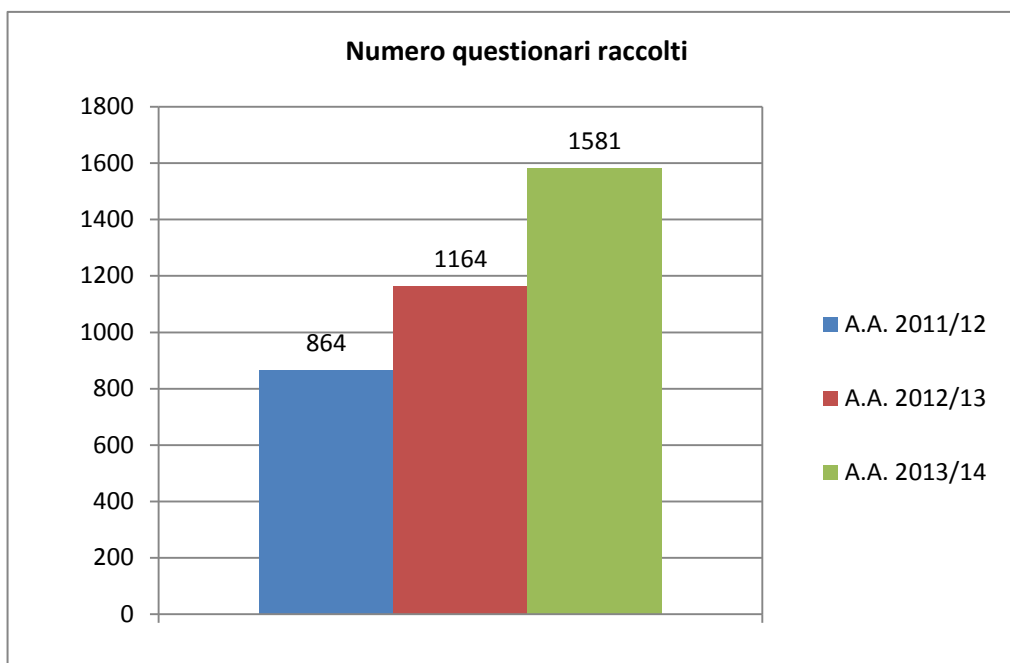
*Elaborazione Commissione Qualità su dati interni del CdS*



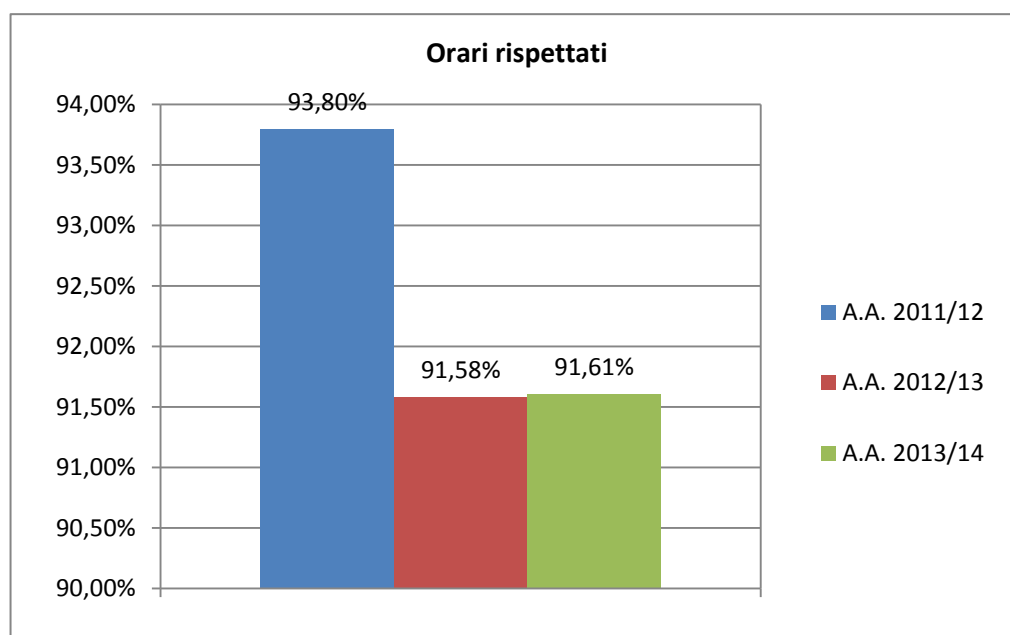
*Elaborazione Commissione Qualità su dati AlmaLaurea "Profilo Laureati"*

2 - L'ESPERIENZA DELLO STUDENTE

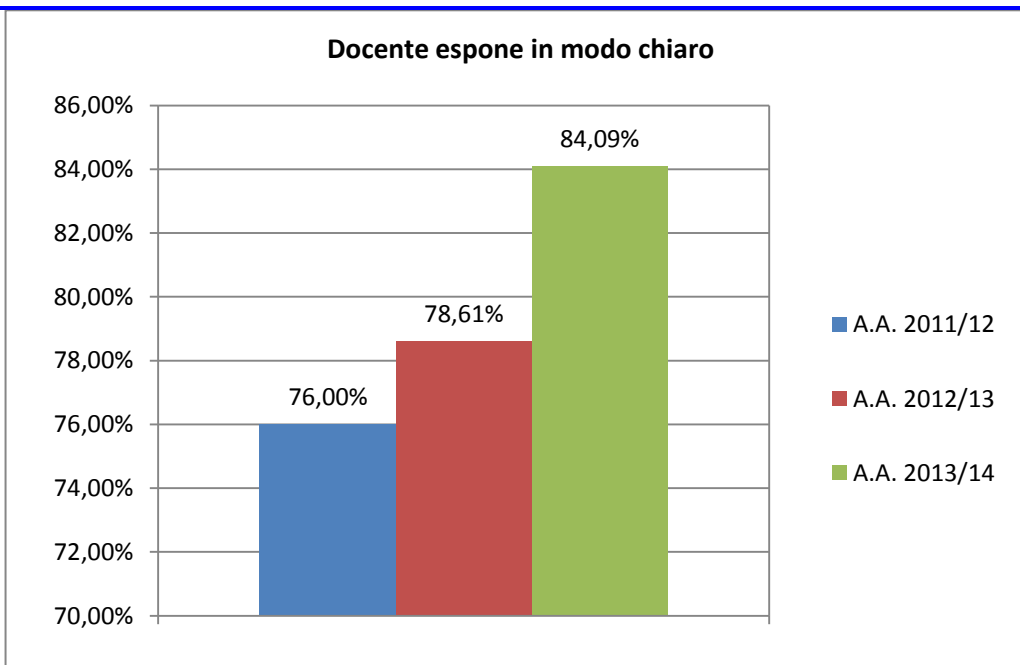
LAUREA TRIENNALE



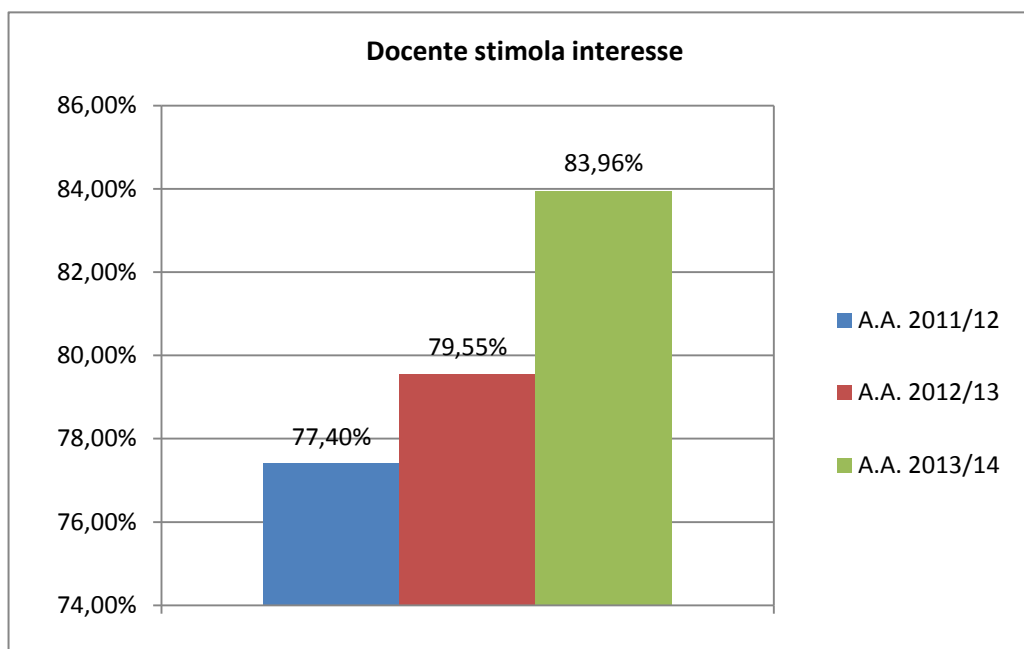
Elaborazioni Commissione Qualità su dati IVADIS



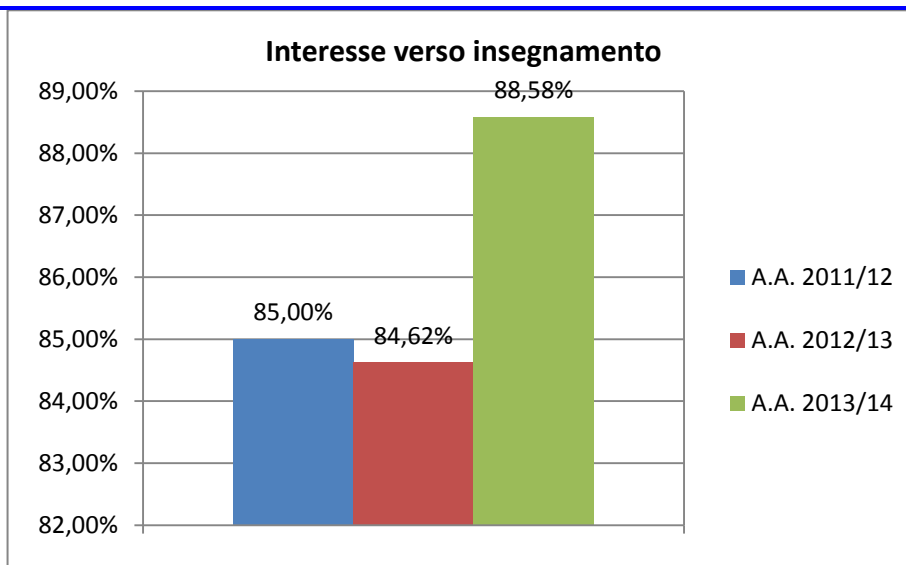
Elaborazioni Commissione Qualità su dati IVADIS



*Elaborazioni Commissione Qualità su dati IVADIS*



*Elaborazioni Commissione Qualità su dati IVADIS*



*Elaborazioni Commissione Qualità su dati IVADIS*

## Opinione laureandi sulla didattica

Questionari somministrati nelle sedute di laurea di Luglio, settembre e Dicembre 2014			82 LT	
			N	%
1)	Quanti insegnamenti, tra quelli previsti dal suo corso di studio, ha frequentato regolarmente?	Più del 75% (tutti o quasi tutti)	72	87,80%
		51 - 75% (più della metà)	10	12,20%
		26% - 50% (meno della metà)	0	0,00%
		fino al 25% (quasi nessuno) (passa alla domanda 4)	0	0,00%
2)	Qual è il suo giudizio sulle aule in cui si sono svolte le lezioni e le esercitazioni?	Sempre o quasi sempre adeguate	24	29,27%
		Spesso adeguate	53	64,63%
		Raramente adeguate	5	6,10%
		Mai adeguate	0	0,00%
3)	Qual è il suo giudizio sulle attrezzature informatiche?	Presenti in numero adeguato	31	38,27%
		Presenti ma in numero inadeguato	44	54,32%
		Non presenti	4	4,94%
		Mai utilizzate	2	2,47%
4)	Qual è il suo giudizio sulle attrezzature per le altre attività didattiche (laboratori, esperienze pratiche, ecc.)?	Sempre o quasi sempre adeguate	18	21,95%
		Spesso adeguate	46	56,10%
		Raramente adeguate	16	19,51%
		Mai adeguate	1	1,22%
		Non le ho utilizzate	1	1,22%
5)	Qual è il suo giudizio sui servizi di biblioteca (accesso al prestito e alla consultazione, orari di apertura, ecc.)?	Decisamente positivo	41	50,00%
		Abbastanza positivo	33	40,24%
		Abbastanza negativo	2	2,44%
		Decisamente negativo	0	0,00%
		Mai utilizzati	6	7,32%
6)	Il carico di studio degli insegnamenti è adeguato alla durata del corso di studio?	Decisamente SI'	27	32,14%
		Più SI' che no	47	55,95%
		Più NO che sì	9	10,71%
		Decisamente NO	1	1,19%
		(Se si è risposto "decisamente NO" completare anche la domanda 6.b)	1	1,19%
6.b)	In ogni caso, ritiene il carico di studio eccessivo o insufficiente	Eccessivo	59	89,39%
		Insufficiente	7	10,61%
7)	Ha svolto attività di tirocinio o stage riconosciuta dal corso di studio?	SI', un tirocinio organizzato effettivamente dal corso di studio	16	20,00%
		SI', ma si trattava di un'attività riconosciuta successivamente dal corso di studio	9	11,25%
		NO (passa alla domanda 10)	55	68,75%
8)	Valuta positivamente il supporto fornito dalla sua università per effettuare l'attività di tirocinio o stage?	Decisamente SI'	15	55,56%
		Più SI' che no	8	29,63%
		Più NO che sì	4	14,81%
		Decisamente NO	0	0,00%
9)	Valuta positivamente l'esperienza di tirocinio o stage?	Decisamente SI'	14	53,85%
		Più SI' che no	11	42,31%
		Più NO che sì	1	3,85%
		Decisamente NO	0	0,00%
10)	Ha effettuato periodi di studio all'estero nel corso di studi universitari?	Sì	1	1,27%
		No (passa alla domanda 13)	78	98,73%
10.b)	Indichi l'esperienza più importante (solo chi ha risposto "sì" alla domanda 10)	Programma dell'Unione Europea	0	#DIV/0!
		Altra esperienza riconosciuta dal corso di studi	0	#DIV/0!
		Iniziativa personale	0	#DIV/0!
11)	Valuta positivamente il supporto fornito dalla sua università per lo studio all'estero? (solo per chi alla domanda 10.b ha risposto "programma dell'Unione Europea" o "altra esperienza riconosciuta dal corso di studi")	Decisamente SI'	1	100,00%
		Più SI' che no	0	0,00%
		Più NO che sì	0	0,00%
		Decisamente NO	0	0,00%
12)	Valuta positivamente l'esperienza di studio all'estero?	Decisamente SI'	0	0,00%
		Più SI' che no	1	100,00%
		Più NO che sì	0	0,00%
		Decisamente NO	0	0,00%
13)	E' complessivamente soddisfatto/a del corso di studi?	Decisamente SI'	50	63,29%
		Più SI' che no	27	34,18%
		Più NO che sì	1	1,27%
		Decisamente NO	1	1,27%
14)	Se potesse tornare indietro si scriverebbe nuovamente all'università?	SI', allo stesso corso di questo Ateneo	73	91,25%
		SI', ma ad un altro corso di questo Ateneo	2	2,50%
		SI', allo stesso corso ma di un altro Ateneo	4	5,00%
		SI', ma ad un altro corso e in un altro Ateneo	0	0,00%
		NO, non mi iscriverò più all'università	1	1,25%

Elaborazione Commissione Qualità su dati interni del CdS

### 3 - L'ACCOMPAGNAMENTO AL MONDO DEL LAVORO

#### Passaggio Triennale Magistrale

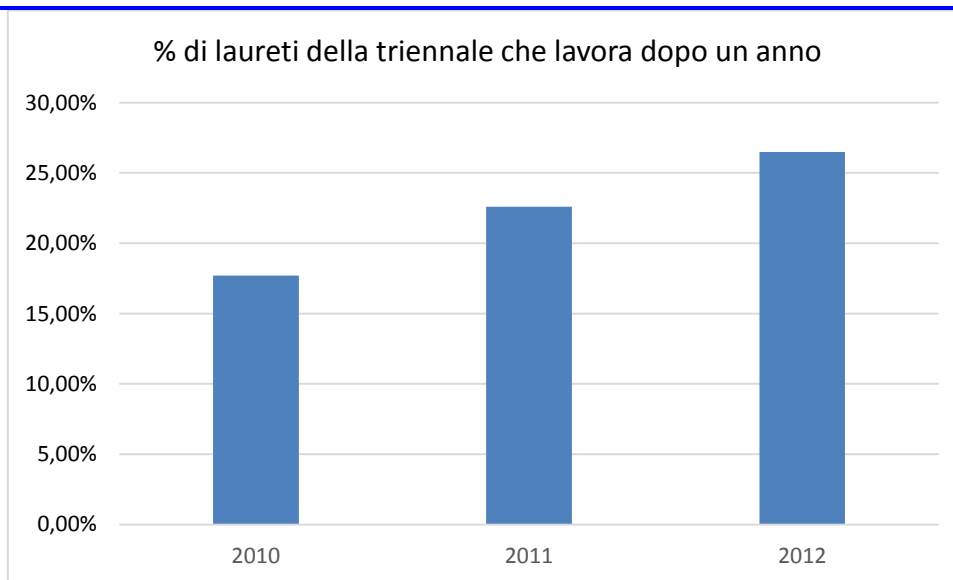
##### TRIENNALE (INGEGNERIA GESTIONALE)

				Laureati												
		Immatricolati	di cui con debiti formativi	I anno	II anno	III anno	I FC	II FC	Abbandoni	passaggi ad altro CdS	passaggi ad altro Ateneo	Iscritti stabili	Laureati Totali	di cui iscritti alla LM		
DM270	2009	147	89			26	22	15	40	13	5	24	63	54		
DM270	2010	131	110			18	17	'15	46	5	0	41	35	31		
DM270	2011	152	92			21	'15	'16	43	13	2	70	21	18		
DM270	2012	151	97			'15	'16	'17	28	9	0	101	0			
DM270	2013	151	65		'15	'16	'17	'18	25	2	0	106	0			
DM270	2014	138	41	'15	'16	'17	'18	'19	2	0	0	136	0			

#### Percentuali

				Laureati												
		Immatricolati	di cui con debiti formativi	I anno	II anno	III anno	I FC	II FC	Abbandoni	passaggi ad altro CdS	passaggi ad altro Ateneo	Iscritti stabili	Laureati	di cui iscritti alla LM		
DM270	2009	100%	61%			18%	15%	10%	27%	9%	3%	16%	43%	86%		
DM270	2010	100%	84%			14%	13%	'15	35%	4%	0%	31%	27%	89%		
DM270	2011	100%	61%			14%	'15	'16	28%	9%	1%	46%	14%	86%		
DM270	2012	100%	64%			'15	'16	'17	19%	6%	0%	67%				
DM270	2013	100%	43%		'15	'16	'17	'18	17%	1%	0%	70%				
DM270	2014	100%	30%	'15	'16	'17	'18	'19								

Elaborazioni Commissione Qualità su dati Report DWH "Analisi di N Coorti"



Elaborazioni Commissione Qualità su dati AlmaLaurea "Sbocchi occupazionali"

#### Tirocini e stage

CDS	STAGE	TIROCINI	TRIENNALE 270	TRIENNALE 509
GESTIONALE	25	29	7	22

Elaborazioni Commissione Qualità su dati a disposizione del CdS - A.A. 2013/2014

#### Giudizio sintetico sul tirocinante

	<i>Eccezionale</i> (top 5%)	<i>Distinto</i> 85% ÷ 95%	<i>Buono</i> 75% ÷ 85%	<i>Discreto</i> 65% ÷ 75%	<i>Sufficiente</i>	<i>Non Sufficiente</i>	<i>Mancano elementi di giudizio</i>
Conoscenze nel campo prescelto all'inizio del tirocinio	5	9	10	4			
Motivazione e perseveranza verso lo scopo	9	16	3				
Autonomia nell'affrontare il lavoro	6	17	5				
Attitudine ad integrarsi in equipe	10	8	7				3
Chiarezza ed efficacia nella comunicazione *	5	16	5	2			

Elaborazioni Commissione Qualità su dati a disposizione del CdS - A.A. 2013/2014