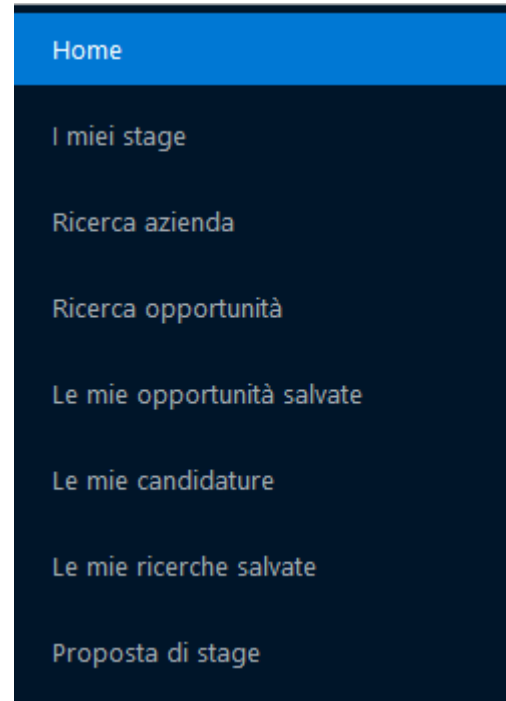


AREA STAGE STUDENTI/LAUREATI

Menu Studente



Per studenti (e laureati) esiste un blocco di menu dedicato all'area tirocini e stage.

AREA STAGE STUDENTI/LAUREATI

Homepage Stage

Lo studente ha a disposizione sulla pagina “Homepage Stage” un riepilogo di tutte le sue principali azioni concernenti questo settore. In particolare sono presenti i pannelli:

- **“I miei stage”** dove sono mostrate tutte le domande di stage, in stato Confermato, Avviato o Concluso, con la possibilità di accedere direttamente ai corrispondenti dettagli
- **“Le mie candidature”** dove sono mostrate tutte le opportunità per cui lo studente ha effettuato una candidatura ed il relativo stato
- **“Opportunità salvate”** dove lo studente vede tutte le opportunità salvate
- **“Le mie ricerche salvate”** con la possibilità di accedere alle ricerche salvate

AREA STAGE STUDENTI/LAUREATI

Homepage Stage

The screenshot displays the 'Benvenuto in TSP Area Studente' homepage. It features a dark blue navigation menu on the left with the following items: Home, I miei stage, Ricerca azienda, Ricerca opportunità, Le mie opportunità salvate, Le mie candidature, Le mie ricerche salvate, and Proposta di stage. The main content area is titled 'Benvenuto in TSP Area Studente' and includes a search bar and a power button in the top right corner. The page is divided into four panels:

- I miei stage:** A table with columns: Stato, Azienda, Data di inizio, Progetto formativo. It contains one row: Stato: Avviato, Azienda: Novembre_test, Data di inizio: 19/12/2022 00:00, Progetto formativo: Vedi.
- Le mie candidature:** A table with columns: Opportunità, Azienda, Tipo, Data Candidatura, Stato, Azioni. It contains two rows:
 - Opportunità: opportunità di oggi, Azienda: Novembre_test, Tipo: Stage, Data Candidatura: 30/11/2022 17:43, Stato: Stage Avviato, Azioni: 🔍
 - Opportunità per demo, Azienda: MARCELLA_TEST, Tipo: Stage, Data Candidatura: 24/11/2022 13:24, Stato: Candidato, Azioni: 🔍
- Opportunità salvate:** A table with columns: Opportunità, Campagna, Azienda, Chiusura iscrizioni, Candidatura, Azioni. It contains one row: Opportunità: test 2, Campagna: (empty), Azienda: MARCELLA_TEST, Chiusura iscrizioni: 11/12/2022 08:53, Candidatura: Non Candidato, Azioni: 🔍
- Le mie ricerche salvate:** A table with columns: Nome della ricerca, Azioni. It contains one row: Nome della ricerca: TEST, Azioni: 🔍 🗑️

Ad ogni pannello corrisponde una pagina equivalente accessibile da menu e con l'elenco completo degli elementi.

BACHECA AZIENDE

Bacheca Aziende - Ricerca aziende

Sulla Bacheca aziende vengono mostrate agli studenti tutte le aziende che

- Hanno un profilo base e almeno una opportunità aperta
- Hanno un profilo premium (anche in assenza di opportunità aperte)

Sono previste due modalità di ricerca:

- Ricerca semplice
- Ricerca avanzata

BACHECA AZIENDE

Bacheca Aziende - Ricerca semplice

The screenshot displays the 'Elenco Aziende' search interface. On the left is a dark navigation sidebar with options like 'Home', 'I miei stage', 'Ricerca azienda', 'Ricerca opportunità', 'Le mie opportunità salvate', 'Le mie candidature', 'Le mie ricerche salvate', and 'Proposta di stage'. The main content area is titled 'Ricerca aziende' and features a search form with the following fields:

- Carriera ***: Dropdown menu with 'ECONOMIA AZIENDALE E MANAGEMENT' selected.
- Ragione sociale**: Text input field containing 'test'.
- Presentazione**: Text input field.
- Settore ateco**: Dropdown menu with 'Selezionare un settore' selected.
- Area geografica**: Dropdown menu with 'Selezionare un'area' selected.
- Area disciplinare**: Dropdown menu with 'Selezionare un'area disciplinare' selected.
- Con stage attivati presso**: Three checkboxes: 'il corso di studio', 'il dipartimento', and 'corsi della stessa tipologia'.

At the top right of the search form, there is a toggle switch for 'Ricerca avanzata' which is currently turned off. A red box highlights this toggle. Below the search form is a 'Cerca' button. At the bottom, there is a section titled 'Aziende recuperate' showing two results:

- test_01_03**: Pubbliche relazioni e Comunicazione, Azienda non convenzionata, Non ci sono opportunità attive.
- test_28_02**: Energia, utilities, estrazione, Azienda non convenzionata, Non ci sono opportunità attive.

Per ogni azienda viene mostrato il suo profilo, ovvero la presentazione attiva.

BACHECA AZIENDE

Bacheca Aziende - Ricerca avanzata



Elenco Aziende



IT

Cerca modulo



Home

I miei stage

Ricerca azienda

Ricerca opportunità

Le mie opportunità salvate

Le mie candidature

Le mie ricerche salvate

Proposta di stage

Ricerca aziende

Ricerca avanzata

Carriera *

ECONOMIA E MANAGEMENT PER ARTE, CULTURA E COMUNICAZIONE

Ragione sociale

Presentazione

Settore ateco

Selezionare un settore

Area geografica

Selezionare un'area

Provincia sede legale

Selezionare una provincia

Provincia sedi operative

Selezionare una provincia

Fascia di dipendenti

Selezionare una fascia dipendente

Periodo pubblicazione opportunità

Start date



End date



Con stage attivati presso

il corso di studio

il dipartimento

corsi della stessa tipologia

BACHECA AZIENDE

Bacheca Aziende – Proposta di stage

The screenshot displays the 'Proposta di stage' page for a selected company. The interface includes a dark sidebar on the left with navigation options: Home, I miei stage, Ricerca azienda (highlighted), Ricerca opportunità, Le mie opportunità salvate, Le mie candidature, Le mie ricerche salvate, and Proposta di stage. The main content area features a search bar at the top right with the text 'Proposta di stage'. Below the search bar, the page is divided into several sections:

- Anagrafica:** Settore aziendale: Pubbliche relazioni e Comunicazione; Numero dipendenti: 20-49; Sito web:
- Sedi:** A table with columns 'Sede', 'Tipo', and 'E-mail'. The data row shows 'sede legale' and 'Sede Legale'.
- Convenzioni:** A table with columns 'Convenzione', 'Data inizio', 'Data fine', 'Periodo', and 'Tacito rinnovo'. The data rows are:

Convenzione	Data inizio	Data fine	Periodo	Tacito rinnovo
test	01/03/2023 00:00	31/03/2023 23:59		0
test_01_03	01/03/2023 00:00	31/03/2023 23:59		0
prova del 2 marzo	01/03/2023 00:00	31/03/2023 23:59		0
- Aree accreditate:** Nessun area disciplinare registrata.
- Settori:** Nessun settore registrato.
- Opportunità:** Non ci sono opportunità attive.

Accedendo all'azienda visualizzo tutte le informazioni su di essa e lo studente vedrebbe la possibilità di proporre direttamente uno stage (vedere la Proposta di stage da parte dello studente).

Il sistema in questo caso proporrebbe già allo studente i dati dell'azienda selezionata.

BACHECA OPPORTUNITA'

Cosa vede lo studente

Lo studente vede sulla sua bacheca:

- Un riquadro di ricerca libera (semplice o avanzata)
- Un riquadro di ricerca per eventi di orientamento
- Un riquadro di ricerca per campagna
- Un riquadro di ricerca per attività didattica
- Tutte le opportunità sono:
 - o Visibili su web
 - o Non fittizie
 - o Approvate
 - o Con le iscrizioni aperte
 - o Mostrando per prime le opportunità in evidenza

La configurazione della pagina di ricerca opportunità avviene tramite il template di navigazione Web **WRICOPP**, potendo agire in modo separato sulla ricerca semplice e ricerca avanzata.

La bacheca opportunità è attivabile anche in area docente (Template **WRICOPPDOG**).

BACHECA OPPORTUNITA'

Opportunità - Ricerca libera

LOGO ATENEO

Ricerca opportunità



IT

Cerca modulo



Area Studente

Home

I miei stage

Ricerca azienda

Ricerca opportunità

Le mie opportunità salvate

Le mie candidature

Le mie ricerche salvate

Proposta di stage

Ricerca libera

Eventi di orientamento

Per campagna

Per attività didattica

Cerca opportunità:

Ricerca avanzata

Testo da ricercare nel titolo dell'offerta

Tipo di opportunità

Includi le opportunità scadute

Cerca

Opportunità recuperate

< 1 2 3 4 5 ... 79 >

Opportunità 1 - 8 di 632

opportunità del 25 novembre

Presso: marcella_10_11

Campagna: Titolando

Iscrizioni aperte fino al: 09/02/2023

Sede: Caprese Michelangelo AR ITALIA

Tipo di opportunità: Troppi tasti

seconda opportunità del 21 novembre

Presso: marcella_10_11

Campagna: Test_11

Iscrizioni aperte fino al: 24/04/2024

Sede: AZERBAIGIAN

Tipo di opportunità: Stage

BACHECA OPPORTUNITA'

Opportunità - Ricerca libera – Ricerca avanzata

Sulla pagina Opportunità è accedere alla ricerca avanzata.

The screenshot displays the 'BACHECA OPPORTUNITA'' web application interface. On the left is a dark blue sidebar menu with the following items: Home, I miei stage, Ricerca azienda, Ricerca opportunità (highlighted), Le mie opportunità salvate, Le mie candidature, Le mie ricerche salvate, and Proposta di stage. The main header includes 'LOGO ATENEO', 'Ricerca opportunità', and user navigation icons (person, globe, IT, Cerca modulo). Below the header are three tabs: 'Ricerca libera' (active), 'Eventi di orientamento', and 'Per attività didattica'. The search form is titled 'Cerca opportunità:' and includes the following fields and options:

- Ricerca avanzata:** A toggle switch is turned on and highlighted with a blue box.
- Titolo:** Text input field.
- Descrizione:** Text input field.
- Tipo di opportunità:** Dropdown menu.
- Requisiti e obiettivi:** Text input field.
- Data apertura iscrizioni:** Date range selector (Start date, End date, calendar icon).
- Data chiusura iscrizioni:** Date range selector (Start date, End date, calendar icon).
- Escludi le opportunità legate a campagne:** Unchecked checkbox.
- Area disciplinare:** Dropdown menu.
- Settore disciplinare:** Dropdown menu.
- Area funzionale:** Dropdown menu.
- Settore:** Dropdown menu.
- Azienda:** Text input field.
- Sede:** Radio buttons for 'Tutte', 'Italia', and 'Estero'.
- Riservato a categorie protette:** Unchecked checkbox.
- Durata in mesi:** Range selector (two input boxes with a minus sign).
- Data inizio:** Date range selector (Start date, End date, calendar icon).



At the bottom right of the form are three buttons: 'Reset ricerca', 'Salva ricerca', and 'Cerca'.

BACHECA OPPORTUNITA'

Le mie ricerche salvate

Le ricerche così impostate possono anche essere salvate, per essere poi visionate dalla pagina “**Le mie ricerche salvate**”.

The screenshot displays the 'Ricerche salvate' (Saved Searches) interface. On the left, a dark sidebar menu is open, listing navigation options: Home, I miei stage, Ricerca azienda, Ricerca opportunità, Le mie opportunità salvate, Le mie candidature, and Le mie ricerche salvate (highlighted in blue). The main content area shows a table with the following structure:

Nome della ricerca	Azioni
TEST	 

At the top of the page, there is a navigation bar with 'LOGO ATENEO', 'Ricerche salvate', and a search bar labeled 'Cerca modulo'.

Scegliendo “Carica” (la lentezza sulla destra) viene eseguita la ricerca con i parametri salvati.

Da lì è possibile modificare la ricerca (e salvare le modifiche), oppure tornare alla ricerca semplice.

BACHECA OPPORTUNITA'

Opportunità - Per attività didattica

The screenshot displays the 'BACHECA OPPORTUNITA'' web interface. On the left, a dark sidebar menu is open, showing options like 'Home', 'I miei stage', 'Ricerca azienda', 'Ricerca opportunità' (highlighted), 'Le mie opportunità salvate', 'Le mie candidature', 'Le mie ricerche salvate', and 'Proposta di stage'. The main content area is titled 'Ricerca opportunità' and features four filter tabs: 'Ricerca libera', 'Eventi di orientamento', 'Per campagna', and 'Per attività didattica' (selected). Below the tabs, a text box states: 'In questa sezione trovi le opportunità aperte associate ad attività didattiche presenti nel tuo libretto'. A light blue card displays details for an opportunity: 'opportunità del 25 novembre', 'Presso: [redacted]_10_11', 'PAGES.RICOPP.AD: STAGE O ATTIVITA' ASSIMILABILI [20119]', 'Iscrizioni aperte fino al: 09/02/2023', 'Sede: Caprese Michelangelo AR ITALIA', 'Tipo di opportunità: Troppi tasti', and 'Area funzionale: Comunicazione e Relazioni istituzionali'. A small blue bar is visible on the left side of the card.

In questa sezione si trovano le opportunità aperte associate ad attività didattiche presenti nel libretto dello studente e non superate (oppure anche quelle superate se nella maschera opportunità è valorizzato il flag apposito).

CANDIDATURE DEGLI STUDENTI VIA WEB

Dettaglio Opportunità

Dalla pagina Ricerca Opportunità è possibile accedere al dettaglio di ogni opportunità e da lì – se previsto e permesso – candidarsi.

È anche possibile allo studente salvare l'opportunità: in questo modo la ritroverà fra **“Le mie opportunità salvate”**, ad esempio per candidarsi successivamente.

The screenshot displays the ATENEO web portal interface. On the left is a dark navigation menu with options: Home, I miei stage, Ricerca azienda, Ricerca opportunità (highlighted in blue), Le mie opportunità salvate, Le mie candidature, Le mie ricerche salvate, and Proposta di stage. The main header shows 'LOGO ATENEO' and 'AZIENDA: MARCELLA TEST Opportunità: test 2'. In the top right corner, there are icons for user profile, globe, language (IT), a search box labeled 'Cerca modulo', and a power button. Below the header, there are two buttons: 'Salva tra i preferiti' and 'Candidati a questa opportunità'. A green message box states 'Non risultati candidato a questa opportunità'. Below that, a yellow box indicates 'Candidature dal 29/11/2022 al 11/12/2022.'. The main content area is titled '- Stage' and contains a table with the following data:

Azienda	MARCELLA_TEST
Descrizione azienda	presentazione azienda marcella_test da pubblicare
Descrizione opportunità	test
Obiettivi formativi	test
Sede svolgimento	via test 12, ITALIA, via test 12, Macerata, (MC)
Area funzionale	Generico
Data indicativa inizio	29/11/2022
Durata indicativa prevista	3 mesi

CANDIDATURE DEGLI STUDENTI VIA WEB

Le mie opportunità salvate – dettaglio opportunità

Le mie opportunità salvate

Titolo	Tipo	Azienda	Chiusura iscrizioni	Candidatura	Azioni
test 2	Stage	MARCELLA_TEST	11/12/2022 08:53		🔍 🗑️

Qualora lo studente decidesse di non voler più visualizzare l'opportunità tra le sue preferite, potrebbe rimuovere dai preferiti accedendo al dettaglio dell'opportunità stessa.

AZIENDA: MARCELLA TEST
Opportunità: test 2

« Indietro

[Rimuovi dai preferiti](#) [Candidati a questa opportunità](#)

Non risulti candidato a questa opportunità

Candidature dal 29/11/2022 al 11/12/2022.

– Stage

Azienda	MARCELLA_TEST
Descrizione azienda	presentazione azienda marcella_test da pubblicare
Descrizione opportunità	test
Obiettivi formativi	test
Sede svolgimento	via test 12, ITALIA, via test 12, Macerata, (MC)
Area funzionale	Generico
Data indicativa inizio	29/11/2022
Durata indicativa prevista	3 mesi

CANDIDATURE DEGLI STUDENTI VIA WEB

Dettaglio Opportunità – candidatura non permessa

Se lo studente non può candidarsi all'opportunità, ma ha potuto comunque accedere al suo Dettaglio non vedrà il pulsante "Mi candido" ma un messaggio che lo avvisa dell'impossibilità di candidarsi.

The screenshot shows a web application interface for a university. On the left is a dark blue navigation menu with the following items: Home, I miei stage, Ricerca azienda, Ricerca opportunità (highlighted in light blue), Le mie opportunità salvate, Le mie candidature, Le mie ricerche salvate, and Proposta di stage. The main content area has a header with 'LOGO ATENEIO' and 'AZIENDA: MARCELLA TEST Opportunità: test'. In the top right corner, there are icons for user profile, globe, 'IT', a search box labeled 'Cerca modulo', and a power icon. Below the header, there is a light blue message box that says 'Risultati già candidato a questa opportunità con la matricola 225035'. Below that is a yellow message box that says 'Candidature dal 29/11/2022 al 11/12/2022.'. A 'Salva tra i preferiti' button is in the top right. The main content is titled '- Stage' and contains a table with the following data:

Azienda	MARCELLA_TEST
Descrizione azienda	presentazione azienda marcella_test da pubblicare
Descrizione opportunità	test
Obiettivi formativi	test
Sede svolgimento	via test 12, ITALIA, via test 12, Macerata, (MC)
Area funzionale	Generico
Data indicativa inizio	29/11/2022
Durata indicativa prevista	3 mesi

CANDIDATURE DEGLI STUDENTI VIA WEB

Dettaglio Opportunità

Candidatura non permessa

Il controllo sul fatto che il candidato si possa o meno candidare all'opportunità prevede la valutazione una eventuale condizione SQL personalizzabile dall'ateneo e denominata **CHECK_CAND_OPP** (che deve essere configurata nella maschera Definizione regole di applicabilità, contesto TIRO) che deve essere verificata positivamente per lo studente.

Candidature su sito esterno

Se l'opportunità prevede la gestione dei candidati su un link esterno.

CANDIDATURE DEGLI STUDENTI VIA WEB

Dettaglio Candidatura

Candidature su sistema d'ateneo

Nel caso standard di candidature sul sistema d'ateneo, lo studente vede

- Le domande selezionate dall'azienda per l'opportunità (CV, lettera di motivazione, altro)
- Se l'utente aziendale ha scelto di ricevere le candidature via mail lo studente vede anche:
 1. Il proprio indirizzo mail d'ateneo. Lo studente può modificarlo.
 2. Un'area testuale dove inserire il testo che sarà inviato all'azienda come corpo della mail all'invio della comunicazione **CAN_STU_WEB**
- Il checkbox "Autorizzo al trattamento dei dati personali" che viene memorizzato sul flag Autorizzazione al trattamento dei dati personali nel tab Dettagli del progetto formativo nella maschera Domande di stage e progetti formativi. La visibilità di questo flag è gestita dal par_conf **TIST_PRIVACY_CAND**

Eliminazione delle candidature

Dalla pagina "Le mie candidature" lo studente può eliminare la propria candidatura entro il numero di ore definito sul parametro di configurazione **TIST_ORE_RITIRO_CAND**.

PROPOSTA DI STAGE

Web Studente – elenco proposte di stage

Se lo studente ha identificato autonomamente una azienda con cui svolgere lo stage, può sottoporre il suo progetto all'Ateneo per approvazione.

Questo avviene tramite il processo '**Proposta di stage**' configurabile tramite il template di navigazione web **WPROPTIRO** (accedendo lo studente visualizza le proposte di stage già inserite).

The screenshot displays the 'Elenco proposte stage' interface. On the left, a dark sidebar menu contains the following items: Home, I miei stage, Ricerca azienda, Ricerca opportunità, Le mie opportunità salvate, Le mie candidature, Le mie ricerche salvate, and Proposta di stage (highlighted in blue). The main content area features a table with the following data:

Data richiesta	Azienda	Stato	Azioni
06/05/2022	Azienda di test	●	🔍

The top navigation bar includes a hamburger menu, a search box labeled 'Cerca modulo', and a power button. The table header also includes a blue '+' button and a vertical ellipsis menu.

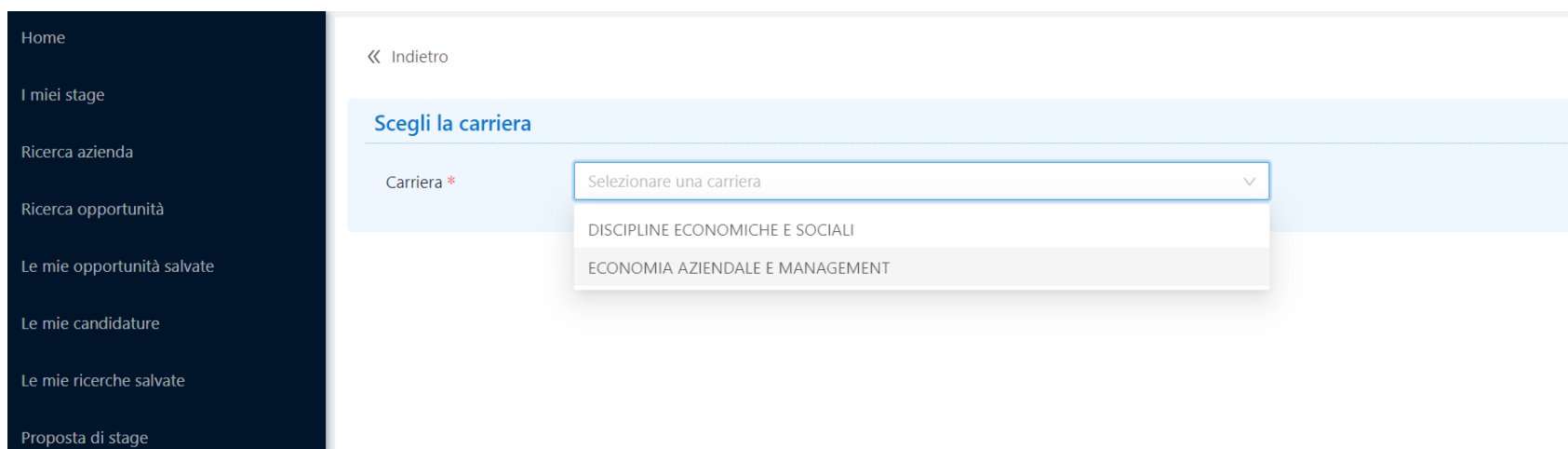
PROPOSTA DI STAGE

Web Studente – scelta carriera

Dopo aver selezionato la carriera su cui desidera attivare lo stage lo studente può procedere con l'inserimento di una nuova proposta.

Il parametro **RIC_AZI_PROPSTAGE** indica in quale modalità lo studente potrà effettuare l'inserimento dell'azienda e/o l'eventuale ricerca e associazione per la sua proposta di stage (qualora tale parametro sia attivo il sistema permette di gestire anche la ricerca delle aziende accreditate sul sistema).

Successivamente lo studente potrà inserire (o ricercare) la sede dell'azienda e indicare i dati necessari, inclusi i riferimenti del contatto aziendale.



The screenshot shows the 'Scegli la carriera' (Choose your career) form. On the left is a dark navigation menu with the following items: Home, I miei stage, Ricerca azienda, Ricerca opportunità, Le mie opportunità salvate, Le mie candidature, Le mie ricerche salvate, and Proposta di stage. The main content area has a light blue header with a back arrow and the text 'Indietro'. Below this is the title 'Scegli la carriera'. The form contains a label 'Carriera *' followed by a dropdown menu. The dropdown is open, showing three options: 'Selezionare una carriera' (with a downward arrow), 'DISCIPLINE ECONOMICHE E SOCIALI', and 'ECONOMIA AZIENDALE E MANAGEMENT'.

PROPOSTA DI STAGE

Web Studente – inserimento dati

Scegli la carriera

Carriera * ECONOMIA AZIENDALE E MANAGEMENT

Azienda

Ricerca l'azienda dall'elenco, se non la trovi, indica la ragione sociale

Azienda esistente *

Ricerca tra le aziende accreditate digitando almeno tre caratteri

Nuova azienda

Indica la ragione sociale dell'azienda

Seleziona una delle sedi dell'azienda oppure indica una nuova sede

Sede esistente

Sede Selezionare una sede

Nuova sede *

Nazione * Selezionare una nazione

Contatto aziendale

Nome *

Cognome *

Codice fiscale

E-mail *

Si prega di non usare mail generiche. Es: info@azienda.com

Telefono

Stage Proposto

Periodo * Start date → End date

Attività concordate fra studente ed azienda *

PROPOSTA DI STAGE

Web Studente – mail inviate dal sistema

Quando viene compilata questa form, partono due mail differenti a seconda che il contatto aziendale inserito dallo studente sia già presente a sistema o meno:

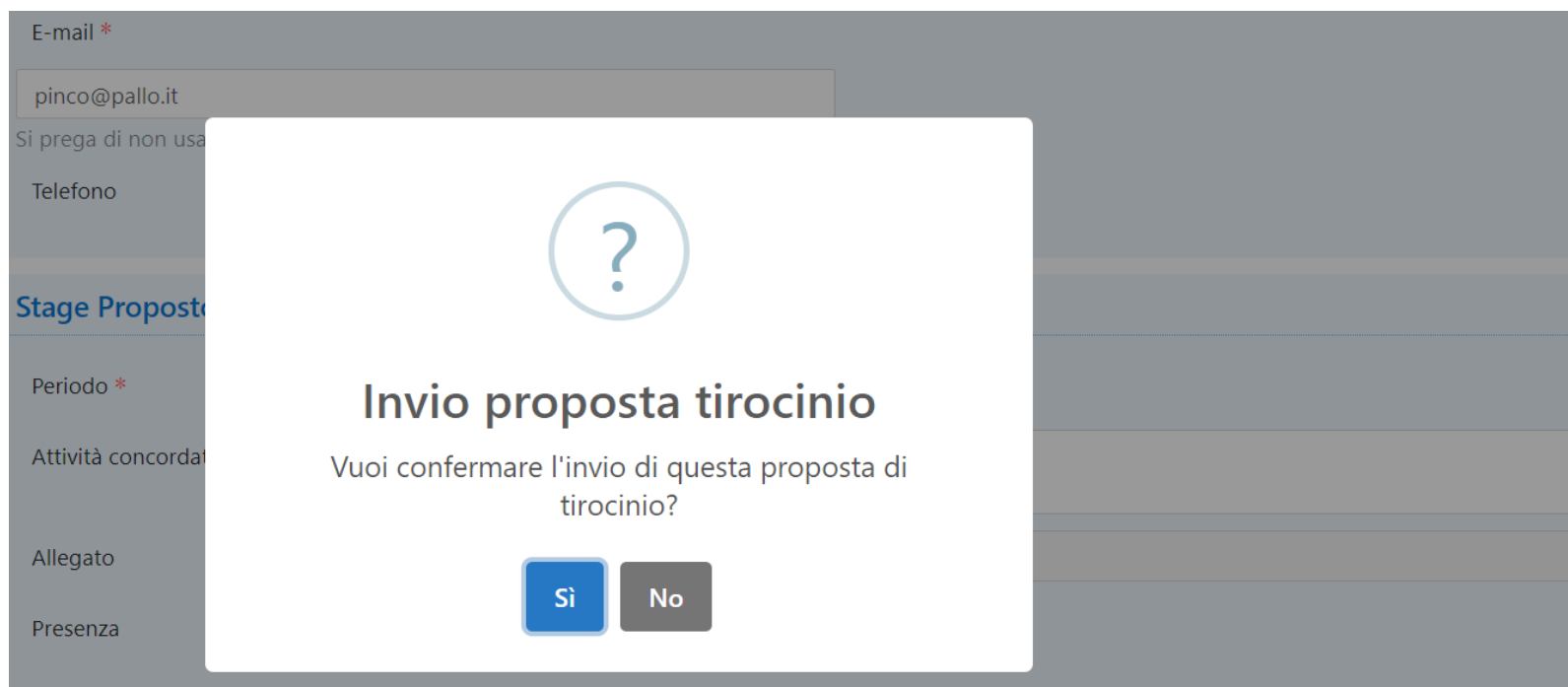
- PROP_TIRO_WEB se il contatto è già noto al sistema
- TIRO_AZI_WEB se il contatto non è noto al sistema

Lo studente viene avvertito di questo invio, ma non è possibile completare l'inserimento della proposta di stage senza inviare la notifica all'azienda.

PROPOSTA DI STAGE

Inserimento dati

In seguito all'inserimento delle informazioni e prima del completamento della procedura il sistema chiede conferma per concludere l'operazione:



The image shows a screenshot of a web application interface. In the background, there is a form with several fields: "E-mail *" containing "pinco@pallo.it", "Telefono", "Periodo *", "Attività concordata", "Allegato", and "Presenza". A modal dialog box is overlaid on the form, featuring a question mark icon at the top. The dialog text reads: "Invio proposta tirocinio" followed by "Vuoi confermare l'invio di questa proposta di tirocinio?". At the bottom of the dialog are two buttons: a blue "Sì" button and a grey "No" button.

PROGETTO FORMATIVO VIA WEB STUDENTE

Gestione tirocini

Anche lo studente vede nella sua pagina “Gestione tirocini” una riga per ogni sua candidatura a opportunità di tipo stage in stato CONFERMATA, AVVIATA o CHIUSA.

I miei stage

Verificare i propri stage.

Stato	Azienda	Opportunità	Data inizio	Progetto formativo	Convenzione e allegati	Gestione periodo	Valutazione	Periodi di stage
Confermata	Azienda di test per corso CINECA	prima opportunità di test	01/07/2020	Vedi	Vedi	Vedi	Vedi	Vedi
Avviato	Test_25_03		25/03/2020	Vedi	Vedi	Vedi	Vedi	Vedi

Entrando nella pagina del progetto formativo, lo studente può visionarlo esattamente come è stato compilato dall'azienda e validato dall'ateneo, con la stessa struttura usata per l'azienda. Anche questa pagina è un template web personalizzabile: **WPFSTU**.

Anche per lo studente è possibile permettere – abilitando l'apposito pulsante sul template web – di stampare il progetto formativo una volta che questo sia confermato dall'ateneo con apposito flag su client, ed in stato C (compilato) o A (avviato).

PROGETTO FORMATIVO VIA WEB STUDENTE


Progetto formativo

Se il progetto formativo è in stato C, lo studente deve accettarlo, tramite il pulsante presente in fondo al progetto stesso:

Progetto formativo

Verificare i dati del progetto formativo.

Progetto formativo

Azienda	
Ateneo	 L'ateneo deve approvare il progetto formativo.
Studente	 Lo studente deve accettare il progetto formativo.

Tramite template di navigazione web è possibile in questa fase abilitare la scelta del Tutor accademico.

Informazioni progetto formativo

Tutor accademico

TOROSSI SANTOS

Indietro

Salva

Accetta progetto formativo

Stampa progetto formativo

PROGETTO FORMATIVO VIA WEB STUDENTE

Richiesta di riconoscimento crediti

Lo studente può chiedere il riconoscimento crediti se:

- Sulla domanda di tirocinio è alzato il flag Richiesta preventiva di riconoscimento crediti nel tab Dettagli della maschera Domanda di stage e progetti formativi
- Corrisponde ai requisiti impostati nella condizione SQL eventualmente inserita nella Condizione libera nel tab Dettagli della maschera Domanda di stage e progetti formativi
- La durata dello stage (data inizio / data fine) è superiore alla Durata minima (giorni) impostata nel tab Dettagli della maschera Domanda di stage e progetti formativi
- L'anno di corso dello studente è pari o superiore all'Anno di corso minimo impostato nel tab Dettagli della maschera Domanda di stage e progetti formativi
- La data odierna è inferiore alla Data di riferimento impostata nel tab Dettagli della maschera domanda di stage e progetti formativi

Una volta effettuata la richiesta, questa viene generata come potenziale Atto di carriera e presentata al docente impostato come Tutor accademico per il progetto formativo (tab Generale nella maschera Domanda di stage e progetti formativi). Lo studente può verificarne l'andamento dalla voce di menu Atti di carriera o seguendo il link che compare in fondo al progetto formativo.